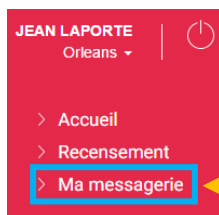
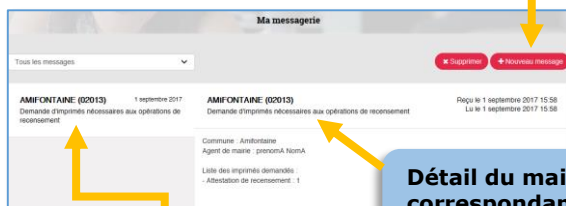


ACCÉDER À SA MESSAGERIE

- VOUS DISPOSEZ DANS LE MENU DE CONNEXION D'UN SOUS-MENU « MA MESSAGERIE ».
- VOUS POUVEZ FAIRE UNE DEMANDE D'IMPRIMÉS NÉCESSAIRES AUX OPÉRATIONS DE RECENSEMENT OU ENVOYER UN MAIL À VOTRE CONTACT DU SERVICE NATIONAL



Cliquer pour envoyer un mail à votre contact du CSN ou supprimer d'anciens messages



Détail du mail de correspondance sélectionné

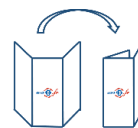
Cliquer sur le message souhaité dans la liste des messages de correspondances avec votre contact du Service National



VOTRE ESPACE PERSONNALISÉ DIRECTEMENT SUR VOTRE MOBILE GRÂCE AU QR CODE.



- TÉLÉCHARGEZ UNE APPLICATION LECTEUR DE QR CODE SUR VOTRE SMARTPHONE.
- SCANNEZ CE QR CODE AVEC VOTRE NOUVELLE APPLICATION.
- SURFEZ SUR NOTRE SITE SUR VOTRE MOBILE ET PROFITEZ IMMÉDIATEMENT DES SERVICES DU NOUVEAU SITE.



Mode de pliage



Journée Défense et Citoyenneté

Nos échanges d'informations, maintenant c'est en ligne !



Comment utiliser MAJDC.FR ?

Suivez ce mini-guide

- Un recensement plus simple
- Une plateforme sécurisée
- Des informations mises à jour rapidement

RENDEZ-VOUS SUR MAJDC.FR

COMMENCER AVEC MAJDC.FR

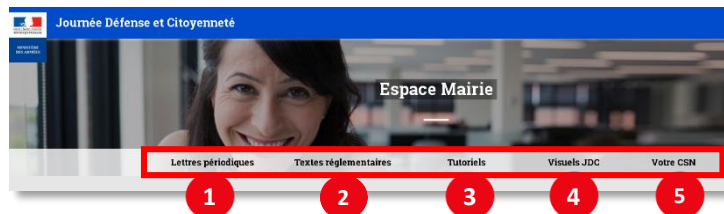
1/ POUR ACCÉDER À VOTRE ESPACE MAIRIE SUR MAJDC.FR, CRÉEZ VOTRE COMPTE EN REMPLISSANT LE FORMULAIRE DE CRÉATION



2/ VOUS RECEVREZ UN LIEN PAR MAIL POUR CHOISIR VOTRE MOT DE PASSE ET ACCÉDER À VOTRE ESPACE MAIRIE

Accéder à mon espace Mairie

QUE FAIRE SUR MON ESPACE MAIRIE ?



LES ONGLETS DE LA PAGE D'ACCUEIL DONNENT ACCÈS AUX DIVERS BLOCS DE VOTRE ESPACE

ACCÉDER À LA LETTRE PÉRIODIQUE

1

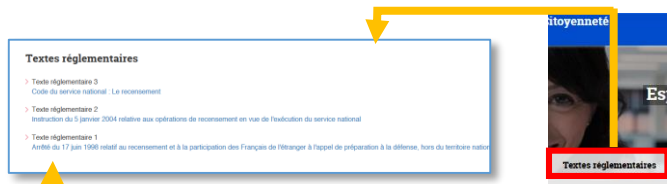


Liste des dernières lettres périodiques à télécharger

LE BLOC « LETTRES PÉRIODIQUES » DONNE ACCÈS AU TÉLÉCHARGEMENT DES DERNIÈRES INFORMATIONS POSTÉES PAR LES CENTRES DU SERVICE NATIONAL

ACCÉDER AUX TEXTES RÉGLEMENTAIRES

2



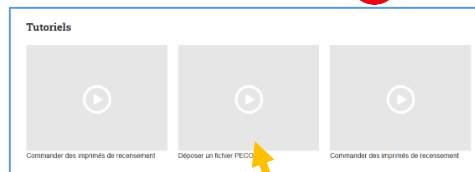
Cliquer sur le lien pour être dirigés vers les textes réglementaires

SUR LA PAGE D'ACCUEIL, L'ONGLET « TEXTES RÉGLEMENTAIRES » VOUS DONNE ACCÈS AUX TEXTES RELATIFS AU RECENSEMENT.

ACCÉDER AUX TUTORIELS

3


DES TUTORIELS SONT DISPONIBLES EN PAGE D'ACCUEIL POUR VOUS AIDER DANS CERTAINES DÉMARCHES



Cliquer sur le lien pour être dirigés vers les tutoriels

ACCÉDER AUX VISUELS DE LA JDC

4



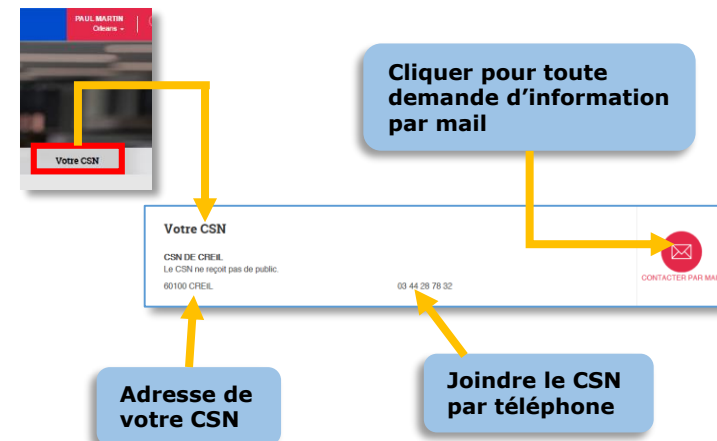
Cliquer sur le fichier pour télécharger le visuel souhaité

DES VISUELS SUR LA JDC ET LE RECENSEMENT SONT CONSULTABLES ET TÉLÉCHARGEABLES EN PAGE D'ACCUEIL

ACCÉDER AUX INFORMATIONS DU CSN

5

L'ONGLET « VOTRE CSN » VOUS CONDUIT VERS L'ENSEMBLE DES INFORMATIONS RELATIVES À VOTRE CONTACT DU SERVICE NATIONAL



TÉLÉCHARGER POUR LE RECENSEMENT

VOUS DISPOSEZ DANS LE MENU DE CONNEXION D'UN SOUS-MENU « RECENSEMENT ». VOUS AUREZ ACCÈS AUX DÉPÔTS DES FICHIERS DE RECENSEMENT AU FORMAT PECOTO OU PDF ET IMAGE



Cliquer pour déclarer un état néant de recensement sur la période choisie

Cliquer pour déposer les fichiers de recensement

Cliquer pour visualiser la liste des fichiers de recensement et déposer ces fichiers